




Bestuiving door metselbijen. Hoe werkt kopen?

1.




Bestel direct via internet of neem contact met ons op

2.



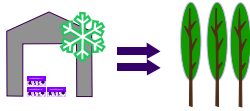
De bijenkasten met bijen worden bij u bezorgd

3.



Bewaar de bijenkasten met bijen in de koeling (1-4 °C)

4.



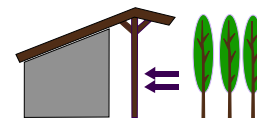
Plaats de bijenkasten twee weken voor de bloei **met open klep** in de boomgaard.

5.



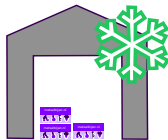
Laat de bijenkasten tot begin augustus in de boomgaard staan. Sluit dan de klep als er geen bijen meer actief zijn.

6.



Bewaar de bijenkasten tot 1 november bij de **bultentemperatuur** bv in een open schuur

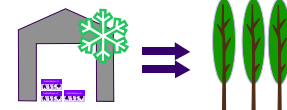
7.



Bewaar de bijenkasten met bijen vanaf 1 november in de koeling (1-4 °C)

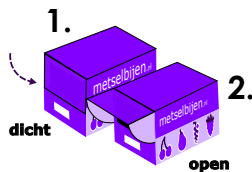
Jaar 2: →

1.



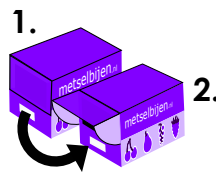
Plaats de bijenkasten twee weken voor de bloei in de boomgaard.

2.



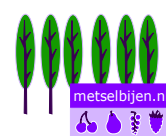
Plaats bijenkast 1 van vorig jaar **met gesloten klep** naast een nieuwe bijenkast 2 met open klep

3.



De bijen verlaten kast 1 via de bijenuitlaat en wisselen naar kast 2. Verwijder kast 1 voor eind april

4.



Laat de nieuwe bijenkasten tot begin augustus in de boomgaard staan etc etc



Wanneer de nesten in bijenkast 1 van vorig jaar helemaal vol zitten, kan het nodig zijn om twee nieuwe kasten naast de oude te plaatsen

