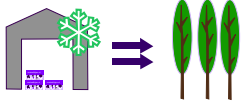




# Bestuiving door metselbijen. Hoe werkt kopen?

## 1.



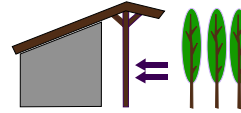
Plaats de bijenkasten twee weken voor de bloei **met open klep** in de boomgaard.

## 2.



Laat de bijenkasten staan totdat er geen bijen meer in- en uitvliegen (± tot half aug.)

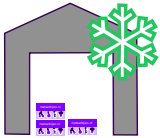
## 3.



Bewaar de bijenkasten met bijen bij de **buitentemperatuur**

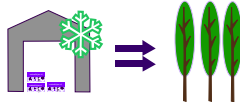
## Jaar 2.

### 1.



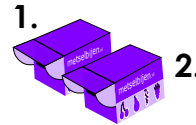
Bewaar de bijenkasten met bijen vanaf 1 feb in de koeling (1-4 C)

### 2.



Plaats de bijenkasten twee weken voor de bloei **met open klep** in de boomgaard.

### 3.



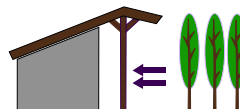
Plaats een bijenkast (2) zonder bijen, naast de bijenkast (1) met bijen

### 4.



Laat de bijenkasten staan totdat er geen bijen meer in- en uitvliegen (± tot half aug.)

### 5.



Bewaar de bijenkasten bij de **buitentemperatuur**

### Verplaatsen en bewaren

Niet verplaatsen als er nog bijen in- en uitvliegen

Daarna de klep sluiten en voorzichtig verplaatsen naar de opslag.

Bewaar de kasten bij de buiten temperatuur. Bv in een open schuur



droog



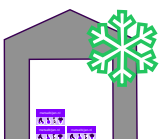
geventileerd



uit de zon

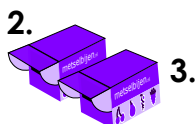
## Jaar 3.

### 1.



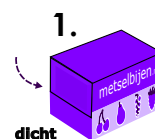
Bewaar de bijenkasten met bijen vanaf 1 feb in de koeling (1-4 C)

### 2.



Plaats in de boomgaard een bijenkast (3) zonder bijen, naast de bijenkast (2) met bijen

### 3.



Plaats bijenkast 1 met gesloten klep op een plek in de zon. De bijen verlaten de kast via de bijenuitlaat