




Bestuiving door metselbijen. Hoe werkt huren?

1.



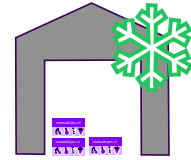
Bestel direct via internet
of neem contact met ons op

2.



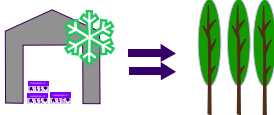
De bijenkasten met bijen
worden bij u bezorgd

3.



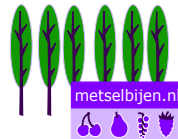
Bewaar de bijenkasten met
bijen in de koeling (1-4 C)

4.



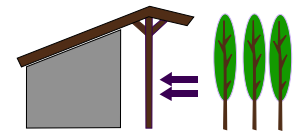
Plaats de bijenkasten twee weken
voor de bloei **met open klep** in de
boomgaard. Zie kader 1

5.



Laat de bijenkasten staan tot begin
augustus

6.



Bewaar de bijenkasten
bij de **buitentemperatuur**
zie kader 2

7.

Stuur de bijenkasten terug tussen 15 september en 15 oktober. Het retour-
etiket krijgt u van ons.

Plaatsen in de boomgaard



In de zon



min 0.5 meter hoogte



stabil en horizontaal

Verspreid de bijenkasten over de
boomgaard (min 75 m van elkaar)

Langs randen, paden of op de kop
van een rij.

Zorg ervoor dat de kasten niet weg
kunnen waaien

Verplaatsen en bewaren

Laat de bijenkasten staan tot begin
augustus

Niet verplaatsen als er nog bijen in- en
uitvliegen

Daarna de klep sluiten en voorzichtig
verplaatsen naar de opslag.

Bewaar de kasten bij de buiten
temperatuur. Bv in een open schuur



droog



geventileerd



uit de zon