


Bestuiving door metselbijen. Hoe werkt huren?

1.




Bestel direct via de website of neem contact met ons op

2.



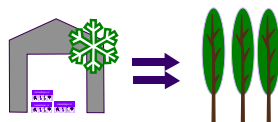
De bijenkasten met bijen worden bij u bezorgd

3.



Bewaar de bijenkasten met bijen in de koeling (1-4 C)

4.



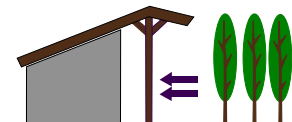
Plaats de bijenkasten 14-10 dagen voor de bloei **met open klep** in de boomgaard. Zie kader 1

5.



Laat de bijenkasten staan tot begin augustus

6.



Bewaar de bijenkasten bij de **buitentemperatuur** zie kader 2

7.

We komen de bijenkasten in september bij u ophalen. Bent u verder dan 65 km van Nijmegen gevestigd dan sturen we dozen op waarmee de bijenkasten kunnen worden terug gestuurd. Het retouretiket krijgt u van ons.

Bijenkasten in de boomgaard neerzetten en of ophangen



Vol in de zon, de hele dag



Min 0.6 meter hoogte. Ideaal is 1.5 meter van de grond



Opening bijenkast naar het zuiden of zuidoosten gericht

Verspreid de bijenkasten over de boomgaard (min 50 m van elkaar)

Ideaal is de kop van een rij

Zet u de kasten neer, zorg er dan voor dat de kasten niet weg kunnen waaien bij sterke wind door er iets op te leggen

Verplaatsen en bewaren

Laat de bijenkasten staan/hangen tot begin augustus

Niet verplaatsen als er nog bijen in- en uitvliegen

Daarna de klep sluiten en voorzichtig verplaatsen naar de opslag.

Bewaar de kasten bij de buiten temperatuur. Bv in een open schuur



droog



geventileerd